

たべ活ちゃんアプリを 利用できるようにする方法

- ・ インストールした Chant アプリを開いて、
表示される手順に従ってあなたの名前や連絡先等を登録します。
- ・ その後、「たべ活ちゃん」を利用するための手続きをします。

※ 本ガイドではiOS版(iPhone)を使用していますが、Android版スマホでも、手順に違いはありません。



Chant アプリ を開く

インストールした Chant アプリに
個人情報を入力して下さい。

登録には以下の情報を入力していただきます。

- ① ユーザー名 ※1 — 治療/援助者があなたをみつけるのに必要です
- ② 生年月日 ※2
- ③ 性別 ※2
- ④ Eメールアドレス ※1 — 登録・ログインに必要です
- ⑤ 携帯電話番号
- ⑥ 加入コード ※1 — 治療/援助者から指定されたコードを入力します


※1 入力必須 ※2 任意登録ですが、できるだけ登録をお願いします。



ID 登録

ID登録に使用するE-mailアドレスを入力

※ ID登録に用いたE-mailアドレスは変更できません。
携帯キャリアのアドレス等の使用はお控えいただく
ことをお勧めします。

 に関する利用規約
「たべ活ちゃん」は、山内常生(本管理者)と合同会社WOLL社が、
共同提供する食生活管理サービスです。

「たべ活ちゃん」が起動するChantアプリは、Weave社のプラットフォームで
開発・運営維持をしており、利用には利用規約への同意が必要となります。

TERMS


本規約(以下「本規約」)は、WEAVE
IO, LLC WEAVE.IO “というトレード
ネームで事業を行うDELAWARE LLC
(以下“WEAVE”)と、ユーザー(以
下“ユーザー”)によるサービスの使用
について規定しています。

承諾を示すボックスをクリックした
り、本規約を参照する注文フォームを
実行したり、サービスをセットアッ
プ、設定、統合、または使用するた
めの手順を踏んだりして、本規約を承諾
することで、ユーザーは本規約の条件
に同意します。お客様が企業またはそ
の他の法人を代表して本規約を締結す
る場合、お客様は以下のことを表明し
保証します。このような場合、本規約
における「ユーザー」とは、当該企業
を意味するものとします。



アカウントに用いるメールアドレスをご
入力ください

メールアドレスを入力

NEXTをクリックして進むことで、利用
規約に同意することとなります。 


利用規約に同意します

次へ

同意して次に進む。



個人情報を入力

 **Chant**

こんにちは！新規ユーザーの方ですね。まずお客様のアカウントを作成しましょう。当方では、お客様のメールアドレスで本人確認をさせていただきますいております。


ユーザー名

任意の個人情報

姓

名

国番号付き携帯電話番号

 +1

戻って別のメールアドレスを入力してください

次へ

ユーザー名は、治療/援助者ユーザーがあなたを特定する上で重要です。
本名（日本語）で入力するようにしましょう。

携帯電話番号は任意ですが、登録しておくことで、ログイン時に必要な承認番号がショートメッセージでも受け取れるため便利です。

日本の国番号は「81」

携帯電話番号のはじめの0の次の数字からを81に続けて入力します。

<例> 「090-1234-5678」であれば、
「819012345678」

 **Chant**

詳細を確認してください

内容に間違いがある場合には、クリックして前のページに戻り、修正してください。

次へ



本人認証のための認証コード入力


 **Chant**

登録が完了しました。



ログインするためのコードをメールアドレスと電話番号に送信します。

コードを送信する




 **Chant**

受信したコードを入力してください

コードをお受け取りになられませんでしたか？ [再度送信](#)

次へ



登録した Eメールアドレス に
認証コード番号 が送信されます。

※ 携帯電話番号を登録した場合は
ショートメッセージにも送信されます。

受信したコードを入力して、
Chantアプリにログインします。



「たべ活ちゃん」 加入コードの入力

CHANT

CHANTをご利用いただき、
ありがとうございます。

加入コードを入力して下さい

送信

治療/援助者ユーザーから指定された 加入コード

※ 加入コードは治療/援助者ユーザーごとで異なります。
あなたが加入コードを入力することで、その治療/援助者ユーザーがあなたの記録を確認できるようになります。

治療/援助者ユーザーがいない場合の 加入コード 「HZBSTYZS」

※ このコードは自己モニタリング用のコードです。
あなたの記録はあなただけが確認できます。



加入コードを送信して、先に進みます



利用規約・プライバシーポリシーに同意する

CHANT

CHANT

CHANTをご利用いただき、ありがとうございます。

先生-患者様

たべ活ちゃんアプリ
利用規約とプライバシーポリシー

皆様に同意いただいた利用規約およびプライバシーポリシーを確認されたい場合は、このページをご覧ください。

利用規約

この規約（以下「本規約」といいます。）は、合同会社ウェルネスオープンリビングラボ（以下「WOLL」といいます。）および大阪市立大学大学院医学研究科神経精神医学講師 山内常生（以下「本管理者」といいます）が共同で提供する食生活管理サービス「たべ活ちゃん」（以下「本サービス」といいます。）の利用に関する条件を定めるものであり、本サービスをご利用いただくには、本サービスに同意する必要があります。

は、別途本管理者が定める方法により、お客様の同意を取得します。

お問い合わせ

本管理者のお客様情報の取扱いに関するご意見、ご質問、苦情のお申出その他お客様情報の取扱いに関するお問い合わせは、下記窓口までご連絡ください。

大阪市立大学大学院医学研究科神経精神医学
「たべ活ちゃん」個人情報取扱お問い合わせ窓口

E-mail : ocuedgroup@gmail.com

2021年9月1日 制定

同意します

確認する

あなたの治療/援助者ユーザーの名前が表示されていることを確認してください。



「たべ活ちゃん」の利用規約・プライバシーポリシーをよく読み、同意して先に進みます



完了!

「たべ活ちゃん」の画面が表示され、利用できるようになりました。



治療/援助者ユーザーの追加

治療/援助者ユーザーが、複数になる場合は、アプリのメニューから、加入コードを追加してください。

メニュー



戻る

メニューの「たべ活ちゃん」ボタン

追加したい治療/援助者ユーザーの加入コードを入力してください

※ 指定を解除する場合は、事務局までご依頼ください。